

## Berufliche Schulen in Mecklenburg-Vorpommern

### Teil 1 – Schulen, Klassen, Schüler

Schuljahr 2022/23

Kennziffer: B2131 2022 00

Herausgabe: 16. Oktober 2023

Herausgeber: Statistisches Amt Mecklenburg-Vorpommern, Lübecker Straße 287, 19059 Schwerin,  
Telefon: 0385 588-0, Telefax: 0385 588-56909, [www.statistik-mv.de](http://www.statistik-mv.de), [statistik.post@statistik-mv.de](mailto:statistik.post@statistik-mv.de)

Zuständige Dezernentin: Darlin Victoria Böhme, Telefon: 0385 588-56413

© Statistisches Amt Mecklenburg-Vorpommern, Schwerin, 2023  
Auszugsweise Vervielfältigung und Verbreitung mit Quellenangabe gestattet.

#### Zeichenerklärungen und Abkürzungen

-	Nichts vorhanden
0	Weniger als die Hälfte von 1 in der letzten besetzten Stelle, jedoch mehr als nichts
.	Zahlenwert unbekannt oder geheim zu halten
...	Zahl lag bei Redaktionsschluss noch nicht vor
x	Aussage nicht sinnvoll oder Fragestellung nicht zutreffend
/	Keine Angabe, da Zahlenwert nicht ausreichend genau oder nicht repräsentativ
( )	Zahl hat eingeschränkte Aussagefähigkeit
[rot]	Berichtigte Zahl

BKü	Kapitän in der Küstenfischerei	i	Insgesamt
BRZ	Bruttoraumzahl	w	Weiblich
FR	Fachrichtung	z	Zusammen
SP	Schwerpunkt		

Abweichungen in den Summen erklären sich aus dem Auf- und Abrunden der Einzelwerte.

Um die Lesbarkeit der Texte, Tabellen und Grafiken zu erhalten, wird – soweit keine geschlechtsneutrale Formulierung vorhanden ist – von der Benennung der Geschlechter abgesehen. Die verwendeten Bezeichnungen gelten demnach gleichermaßen für weiblich, männlich und divers.

## Inhaltsverzeichnis

	Seite
Vorbemerkungen	3
Erläuterungen	3
<i>Grafik</i> <i>Schüler beruflicher Schulen im Zeitvergleich</i>	4
Tabelle 1        Berufliche Schulen im Zeitvergleich nach Schularten	5
<i>Grafik</i> <i>Schüler beruflicher Schulen im Zeitvergleich nach Schularten</i>	5
Tabelle 2        Schüler im Zeitvergleich nach Schularten	6
Tabelle 3        Ausländische Schüler im Zeitvergleich nach Schularten	7
Tabelle 4        Klassen und Schüler am 20. Oktober 2022 nach Schularten und Zeitformen des Unterrichtes	8
<i>Grafiken</i> <i>Schüler beruflicher Schulen am 20. Oktober 2022</i>	8
Tabelle 5        Schüler am 20. Oktober 2022 nach Schularten und schulischer Vorbildung	9
<i>Grafik</i> <i>Schüler beruflichen Schuler am 20. Oktober 2022 nach Schularten</i>	9
Tabelle 6        Schüler am 20. Oktober 2022 nach Schularten und Altersgruppen	10
Tabelle 7        Schüler am 20. Oktober 2022 nach Schularten und Jahrgangsstufen	11
Tabelle 8        Schüler am 20. Oktober 2022 nach Ausbildungsrichtungen, Jahrgangsstufen und Schularten	
Tabelle 8.1      Berufliche Schulen insgesamt	12
Tabelle 8.2      Öffentliche berufliche Schulen	18
Tabelle 9        Schüler am 20. Oktober 2022 nach Schularten mit Fremdsprachenunterricht	24
Tabelle 10       Berufliche Schulen und deren Schüler am 20. Oktober 2022 nach Kreisen	25
Tabelle 11       Schüler am 20. Oktober 2022 nach Kreisen und Schularten	25
Fußnotenerläuterungen	26

## Vorbemerkungen

Der vorliegende Bericht enthält ausgewählte Ergebnisse der amtlichen Schulstatistik der beruflichen Schulen im Schuljahr 2022/23 zum Stichtag am 20. Oktober 2022. Einbezogen wurden 22 öffentliche und 38 private Schulen.

Die Ergebnisse zu den Absolventen/Abgängern werden separat veröffentlicht und erscheinen für das Schuljahr 2022/23 in dem Statistischen Bericht B2132 2022 00.

Die Ergebnisse zur Lehrerstatistik für das Schuljahr 2022/23 werden in dem Statistischen Bericht B123 2022 00 veröffentlicht.

Die Zuordnung der Schüler nach **Kreisen** erfolgt nach dem Standort der beruflichen Schule (Stammschule). Dort sind auch die Nebenstellen enthalten.

Als **Herkunftskreis** gilt für Schüler, die einen Ausbildungsvertrag mit einem Betrieb haben, der Kreis, in dem sich der Ausbildungsbetrieb befindet. Für alle übrigen Schüler wird als Herkunftskreis der Heimatkreis (Wohnort) zugrunde gelegt.

In dieser Veröffentlichung werden – soweit vorhanden – geschlechtsneutrale Formulierungen verwendet, ansonsten wird von der Benennung beider Geschlechter abgesehen, um die Lesbarkeit der Texte, Tabellen und Grafiken zu erhalten. Die verwendeten Bezeichnungen sind als geschlechtsneutral zu interpretieren und gelten demnach gleichermaßen für Frauen und Männer.

## Erläuterungen

**Berufliche Schule** ist die zusammenfassende Bezeichnung von öffentlichen und in freier Trägerschaft befindlichen berufsbildenden Einrichtungen (Berufsschulen, Berufsfachschulen, Höheren Berufsfachschulen, Fachgymnasien, Fachschulen, Fachoberschulen), welche die allgemeine Bildung der Schüler fördern und die für einen Beruf erforderliche fachtheoretische Grundausbildung vermitteln.

In der Regel sind mehrere der genannten Schularten organisatorisch zu einer beruflichen Schule zusammengeschlossen.

Die **Berufsschule** vermittelt Jugendlichen fachliche Kenntnisse und Fähigkeiten, erweitert deren Allgemeinbildung und bildet Jugendliche in einem Ausbildungsverhältnis gemeinsam mit den Ausbildungsbetrieben (im dualen System) und außerbetrieblichen Ausbildungsstätten in einem anerkannten Ausbildungsberuf aus. Die Berufsschule führt zu einem eigenständigen Abschluss, mit dem auch die Berufsreife oder unter bestimmten Voraussetzungen auch ein der Mittleren Reife gleichwertiger Abschluss erworben werden kann.

Sie kann auch auf eine Berufsausbildung vorbereiten, eine Berufsgrundbildung als Teil einer Berufsausbildung vermitteln oder eine Berufstätigkeit oder ein Praktikum begleiten.

Als **Berufsvorbereitende Maßnahmen (BvM)** gelten:

- das Berufsvorbereitungsjahr,
- der Lehrgang zur Verbesserung beruflicher Bildungs- und Eingliederungschancen (BBE-Lehrgang) und Förderlehrgang,
- der Grundausbildungslehrgang,
- die Berufsvorbereitenden Bildungsmaßnahmen der Bundesagentur für Arbeit.

Die **Berufsfachschule** vermittelt bei mindestens einjähriger Schulbesuchsdauer eine erste berufliche Bildung und erweitert die allgemeine Bildung. Sie kann auf einen Abschluss in einem anerkannten Ausbildungsberuf vorbereiten, einen Teil einer Berufsausbildung vermitteln oder zu einem Berufsabschluss führen, der nur an beruflichen Schulen angeboten wird.

Zugangsvoraussetzung ist die Berufsreife oder der Berufsschulabschluss. Die Berufsfachschule schließt mit einer Prüfung ab. Mit ihr kann auch ein der Mittleren Reife gleichwertiger Abschluss erworben werden.

Die **Höhere Berufsfachschule** vermittelt bei einer mindestens zweijährigen Schulbesuchsdauer allgemeine und berufliche Kenntnisse, Fähigkeiten und Fertigkeiten für einen erfolgreichen staatlichen Berufsabschluss und kann zusätzlich auf eine Prüfung in einem anerkannten Ausbildungsberuf vorbereiten.

Sie umfasst Bildungsgänge für Kosmetik, Gesundheitsfachberufe, Assistenzberufe (kaufmännische, technische sowie gestaltungstechnische Assistenzberufe) und das Sozialwesen (sozialpflegerische und sozialpädagogische Berufe).

Zugangsvoraussetzung ist die Mittlere Reife. Die Höhere Berufsfachschule schließt mit einer Prüfung ab. Außerdem kann durch Zusatzunterricht und Zusatzprüfung die Fachhochschulreife erworben werden.

Die **Fachoberschule** vermittelt eine erweiterte allgemeine Bildung sowie berufsbezogene Kenntnisse, Fähigkeiten und Fertigkeiten mit dem Ziel, die Schüler auf ein Fachhochschulstudium oder eine anspruchsvolle Berufsausbildung vorzubereiten.

Zugangsvoraussetzung ist die Mittlere Reife oder eine als gleichwertig anerkannte Berufsausbildung.

Die Fachoberschule umfasst die Jahrgangsstufen 11 und 12, wobei Schüler, die zusätzlich eine mindestens zweijährige Berufsausbildung abgeschlossen haben oder eine mindestens dreijährige Berufstätigkeit nachweisen, sofort in die Jahrgangsstufe 12 aufgenommen werden können. Mit dem erfolgreichen Abschluss der Prüfung wird die Fachhochschulreife erworben.

Das **Fachgymnasium** vermittelt bei einer dreijährigen Schulbesuchsdauer eine vertiefte und erweiterte allgemeine Bildung sowie eine berufsbezogene Bildung mit dem Ziel, die Schüler auf ein Hochschulstudium bzw. eine anspruchsvolle Berufsausbildung vorzubereiten. Zugangsvoraussetzung ist die Mittlere Reife oder eine als gleichwertig anerkannte Berufsausbildung.

Das Fachgymnasium schließt mit der Abiturprüfung ab und verleiht die allgemeine Hochschulreife. Am Fachgymnasium kann auch der schulische Teil der Fachhochschulreife erworben werden.

Die **Fachschule** vermittelt bei einer mindestens einjährigen Schulbesuchsdauer (Ausnahme: die an der Fachhochschule angegliederten fachverwandten Bildungsgänge der Seefahrt) vertiefte und erweiterte berufliche Fachkenntnisse und erweitert die allgemeine Bildung. Sie kann auch auf eine Meisterprüfung vorbereiten.

Zugangsvoraussetzung ist der Berufsschulabschluss oder die Berufsreife bzw. die Mittlere Reife, wenn es der Bildungsgang erfordert. Außerdem sind regelmäßig eine einschlägige abgeschlossene Berufsausbildung und regelmäßig eine zweijährige einschlägige Berufserfahrung erforderlich.

Die Fachschule schließt mit einer Prüfung ab und verleiht einen staatlichen Abschluss.

Bei einem Bildungsgang, der die Berufsreife voraussetzt, wird mit dem erfolgreichen Abschluss auch ein der Mittleren Reife gleichwertiger Abschluss erreicht.

Bei einem Bildungsgang, der die mittlere Reife voraussetzt, kann durch Zusatzunterricht und Zusatzprüfung die Fachhochschulreife erworben werden.

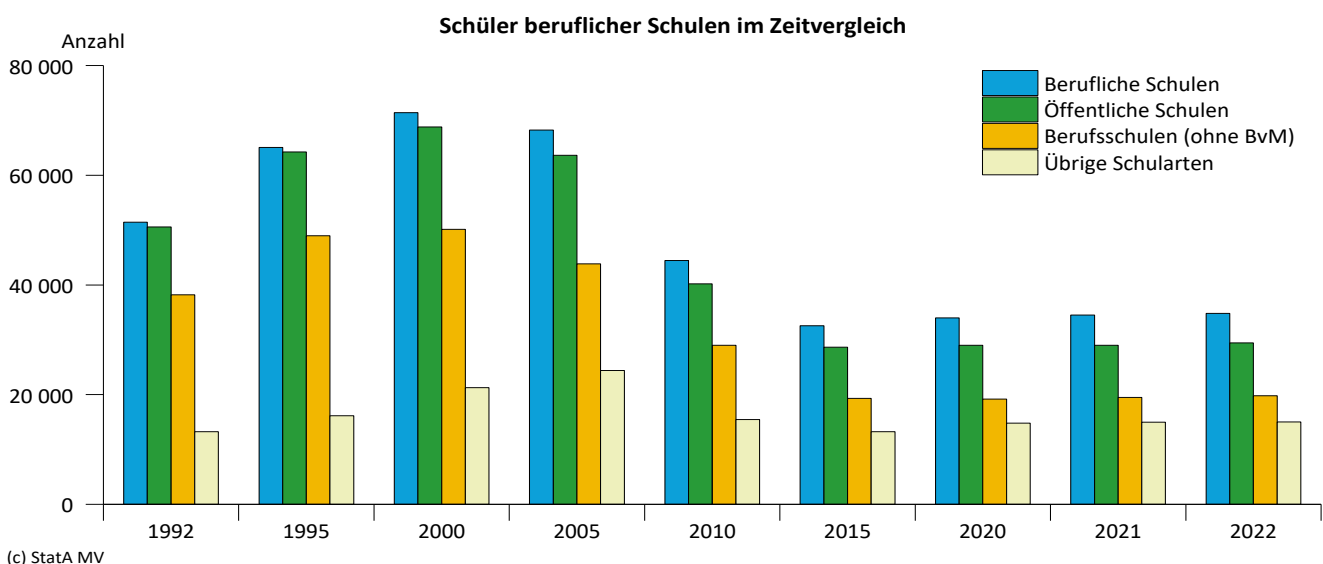


Tabelle 1		Berufliche Schulen im Zeitvergleich nach Schularten							
Lfd. Nr.	Schulart	1992	1995	2000	2005	2010	2015	2021	2022
1	2	3	4	5	6	7	8	9	10
<b>Berufliche Schulen insgesamt</b>									
1	<b>Insgesamt 1)</b>	<b>61</b>	<b>62</b>	<b>70</b>	<b>67</b>	<b>64</b>	<b>51</b>	<b>57</b>	<b>60</b>
2	Berufsschule (ohne BvM)	48	45	42	33	28	20	17	17
3	Berufsvorbereitende Maßnahmen	34	40	38	31	22	16	12	12
4	Berufsfachschule	21	22	46	39	23	11	20	21
5	Höhere Berufsfachschule	21	35	43	47	43	33	44	47
6	Fachoberschule	13	21	21	21	21	7	3	3
7	Fachgymnasium	25	21	21	20	19	15	13	13
8	Fachschule	19	21	22	22	23	25	25	25
<b>Öffentliche berufliche Schulen</b>									
9	<b>Zusammen 1)</b>	<b>56</b>	<b>55</b>	<b>50</b>	<b>42</b>	<b>35</b>	<b>25</b>	<b>21</b>	<b>22</b>
10	Berufsschule (ohne BvM)	45	44	40	32	28	20	17	17
11	Berufsvorbereitende Maßnahmen	34	39	37	30	22	16	12	12
12	Berufsfachschule	21	20	34	28	12	2	5	6
13	Höhere Berufsfachschule	20	29	31	28	18	11	10	11
14	Fachoberschule	13	21	21	21	21	7	3	3
15	Fachgymnasium	25	21	21	20	19	15	13	13
16	Fachschule	17	17	16	17	14	13	10	9

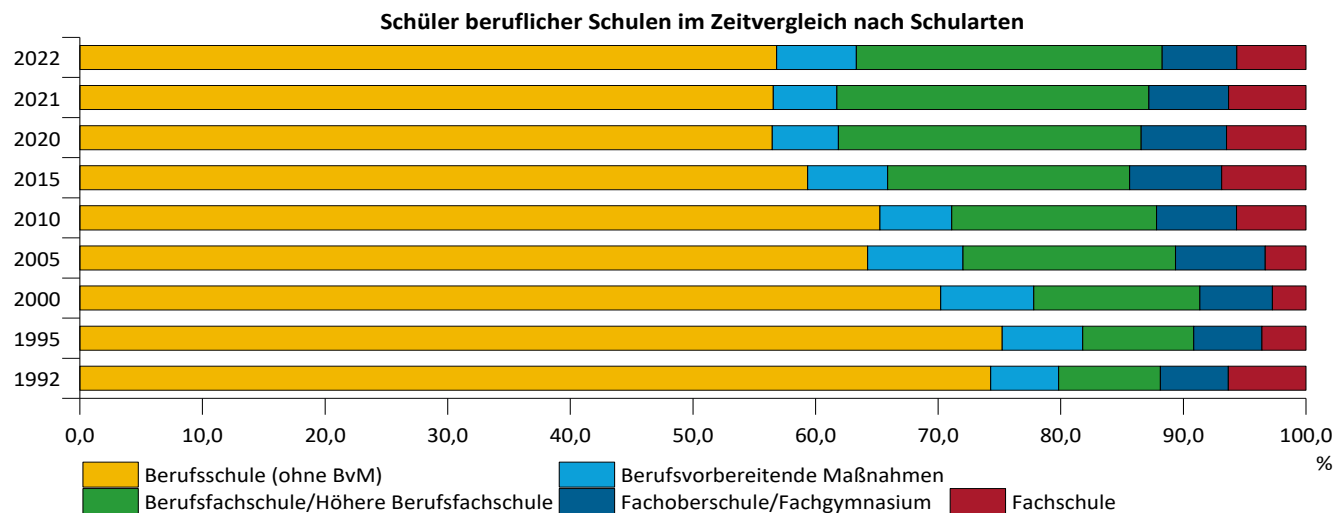
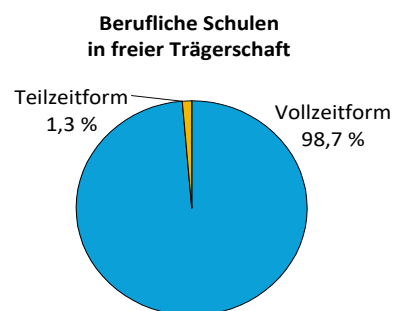
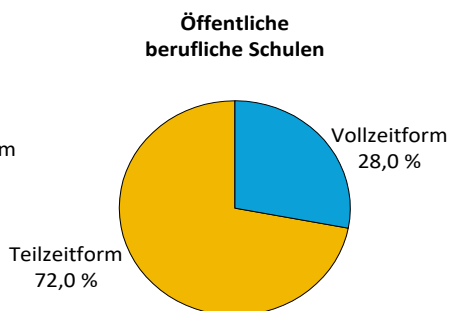
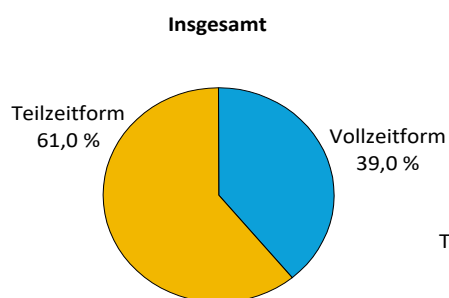


Tabelle 2			Schüler im Zeitvergleich nach Schularten							
Lfd. Nr.	Schulart	Ge- schlecht	1992	1995	2000	2005	2010	2015	2021	2022
1	2	3	4	5	6	7	8	9	10	11
			<b>Berufliche Schulen insgesamt</b>							
1	<b>Insgesamt</b>	<b>i</b>	<b>51 426</b>	<b>65 068</b>	<b>71 394</b>	<b>68 229</b>	<b>44 454</b>	<b>32 545</b>	<b>34 493</b>	<b>34 825</b>
2		<b>w</b>	<b>22 197</b>	<b>29 105</b>	<b>32 440</b>	<b>31 731</b>	<b>20 964</b>	<b>15 255</b>	<b>16 518</b>	<b>16 586</b>
3	Berufsschule (ohne BvM)	<b>z</b>	38 197	48 942	50 131	43 831	29 006	19 318	19 510	19 789
4		<b>w</b>	13 836	19 062	19 620	17 172	11 450	7 315	6 700	6 853
5	Berufsvorbereitende Maßnahmen	<b>z</b>	2 854	4 279	5 408	5 313	2 608	2 123	1 787	2 262
6		<b>w</b>	830	1 207	1 806	1 879	1 055	770	695	846
7	Berufsfachschule	<b>z</b>	1 287	1 944	3 919	3 827	927	452	724	708
8		<b>w</b>	1 237	1 897	2 966	2 787	797	354	533	548
9	Höhere Berufsfachschule	<b>z</b>	2 981	3 949	5 762	7 998	6 490	5 969	8 053	7 981
10		<b>w</b>	2 677	3 428	4 723	6 048	4 852	4 393	5 995	5 899
11	Fachoberschule	<b>z</b>	398	640	871	908	609	145	22	25
12		<b>w</b>	188	293	387	420	251	54	4	5
13	Fachgymnasium	<b>z</b>	2 448	2 975	3 353	4 078	2 295	2 296	2 219	2 096
14		<b>w</b>	1 135	1 521	1 708	2 026	1 105	1 088	1 090	1 052
15	Fachschule	<b>z</b>	3 261	2 339	1 950	2 274	2 519	2 242	2 178	1 964
16		<b>w</b>	2 294	1 697	1 230	1 399	1 454	1 281	1 501	1 383
			<b>Öffentliche berufliche Schulen</b>							
17	<b>Zusammen</b>	<b>z</b>	<b>50 564</b>	<b>64 234</b>	<b>68 792</b>	<b>63 645</b>	<b>40 201</b>	<b>28 657</b>	<b>28 983</b>	<b>29 439</b>
18		<b>w</b>	<b>21 551</b>	<b>28 444</b>	<b>30 400</b>	<b>28 314</b>	<b>17 874</b>	<b>12 578</b>	<b>12 448</b>	<b>12 597</b>
19	Berufsschule (ohne BvM)	<b>z</b>	37 575	48 930	50 017	43 755	29 006	19 318	19 510	19 789
20		<b>w</b>	13 416	19 062	19 604	17 135	11 450	7 315	6 700	6 853
21	Berufsvorbereitende Maßnahmen	<b>z</b>	2 854	4 195	5 325	5 237	2 608	2 123	1 787	2 262
22		<b>w</b>	830	1 169	1 767	1 853	1 055	770	695	846
23	Berufsfachschule	<b>z</b>	1 287	1 857	3 170	2 928	360	63	171	193
24		<b>w</b>	1 237	1 825	2 315	2 098	341	52	127	150
25	Höhere Berufsfachschule	<b>z</b>	2 973	3 502	4 358	4 697	3 364	3 384	4 185	4 096
26		<b>w</b>	2 671	3 016	3 517	3 505	2 572	2 549	3 133	3 058
27	Fachoberschule	<b>z</b>	398	640	871	908	609	145	22	25
28		<b>w</b>	188	293	387	420	251	54	4	5
29	Fachgymnasium	<b>z</b>	2 448	2 975	3 353	4 078	2 295	2 296	2 219	2 096
30		<b>w</b>	1 135	1 521	1 708	2 026	1 105	1 088	1 090	1 052
31	Fachschule	<b>z</b>	3 029	2 135	1 698	2 042	1 959	1 328	1 089	978
32		<b>w</b>	2 074	1 558	1 102	1 277	1 100	750	699	633

Tabelle 3			Ausländische Schüler im Zeitvergleich nach Schularten							
Lfd. Nr.	Schulart	Ge- schlecht	1992	1995	2000	2005	2010	2015	2021	2022
1	2	3	4	5	6	7	8	9	10	11
			<b>Berufliche Schulen insgesamt</b>							
1	<b>Insgesamt</b>	<b>i</b>	<b>64</b>	<b>50</b>	<b>72</b>	<b>226</b>	<b>353</b>	<b>1 678</b>	<b>2 791</b>	<b>3 379</b>
2		<b>w</b>	<b>8</b>	<b>22</b>	<b>38</b>	<b>119</b>	<b>177</b>	<b>674</b>	<b>1 240</b>	<b>1 467</b>
3	Berufsschule (ohne BvM)	z	50	18	33	113	173	1 058	1 641	1 684
4		w	4	11	15	53	83	421	621	644
5	Berufsvorbereitende Maßnahmen	z	-	18	9	10	40	377	297	801
6		w	-	4	5	2	19	81	86	244
7	Berufsfachschule	z	2	2	4	18	16	7	54	50
8		w	2	2	3	9	12	6	30	40
9	Höhere Berufsfachschule	z	12	4	9	48	55	154	573	656
10		w	2	3	8	34	34	123	401	453
11	Fachoberschule	z	-	1	3	4	2	1	1	2
12		w	-	-	2	2	-	1	-	-
13	Fachgymnasium	z	-	6	12	29	56	63	172	143
14		w	-	2	5	15	22	28	65	58
15	Fachschule	z	-	1	2	4	11	18	53	43
16		w	-	-	-	4	7	14	37	28
			<b>Öffentliche berufliche Schulen</b>							
17	<b>Zusammen</b>	<b>z</b>	<b>64</b>	<b>50</b>	<b>71</b>	<b>195</b>	<b>299</b>	<b>1 601</b>	<b>2 520</b>	<b>3 014</b>
18		<b>w</b>	<b>8</b>	<b>22</b>	<b>37</b>	<b>101</b>	<b>139</b>	<b>617</b>	<b>1 052</b>	<b>1 213</b>
19	Berufsschule (ohne BvM)	z	50	18	33	113	173	1 058	1 641	1 684
20		w	4	11	15	53	83	421	621	644
21	Berufsvorbereitende Maßnahmen	z	-	18	9	10	40	377	297	801
22		w	-	4	5	2	19	81	86	244
23	Berufsfachschule	z	2	2	4	15	1	1	21	21
24		w	2	2	3	8	1	1	11	17
25	Höhere Berufsfachschule	z	12	4	8	20	17	86	354	340
26		w	2	3	7	17	8	74	245	235
27	Fachoberschule	z	-	1	3	4	2	1	1	2
28		w	-	-	2	2	-	1	-	-
29	Fachgymnasium	z	-	6	12	29	56	63	172	143
30		w	-	2	5	15	22	28	65	58
31	Fachschule	z	-	1	2	4	10	15	34	23
32		w	-	-	-	4	6	11	24	15

Tabelle 4		Klassen und Schüler am 20. Oktober 2022 nach Schularten und Zeitformen des Unterrichts					
Lfd. Nr.	Schulart	Insgesamt		Vollzeitform		Teilzeitform	
		Klassen 2)	Schüler	Klassen 2)	Schüler	Klassen 2)	Schüler
1	2	3	4	5	6	7	8
<b>Berufliche Schulen insgesamt</b>							
1	<b>Insgesamt</b>	<b>1 777</b>	<b>34 825</b>	<b>634</b>	<b>13 566</b>	<b>1 143</b>	<b>21 259</b>
2	Berufsschule (ohne BvM)	1 032	19 789	-	-	1 032	19 789
3	Berufsvorbereitende Maßnahmen	146	2 262	61	1 089	85	1 173
4	Berufsfachschule	48	708	48	708	-	-
5	Höhere Berufsfachschule	429	7 981	429	7 981	-	-
6	Fachoberschule	3	25	3	25	-	-
7	Fachgymnasium	x	2 096	x	2 096	x	-
8	Fachschule	119	1 964	93	1 667	26	297
<b>Öffentliche berufliche Schulen</b>							
9	<b>Zusammen</b>	<b>1 445</b>	<b>29 439</b>	<b>311</b>	<b>8 251</b>	<b>1 134</b>	<b>21 188</b>
10	Berufsschule (ohne BvM)	1 032	19 789	-	-	1 032	19 789
11	Berufsvorbereitende Maßnahmen	146	2 262	61	1 089	85	1 173
12	Berufsfachschule	12	193	12	193	-	-
13	Höhere Berufsfachschule	192	4 096	192	4 096	-	-
14	Fachoberschule	3	25	3	25	-	-
15	Fachgymnasium	x	2 096	x	2 096	x	-
16	Fachschule	60	978	43	752	17	226
<b>Berufliche Schulen in freier Trägerschaft</b>							
17	<b>Zusammen</b>	<b>332</b>	<b>5 386</b>	<b>323</b>	<b>5 315</b>	<b>9</b>	<b>71</b>
18	Berufsschule (ohne BvM)	-	-	-	-	-	-
19	Berufsvorbereitende Maßnahmen	-	-	-	-	-	-
20	Berufsfachschule	36	515	36	515	-	-
21	Höhere Berufsfachschule	237	3 885	237	3 885	-	-
22	Fachoberschule	-	-	-	-	-	-
23	Fachgymnasium	x	-	x	-	x	-
24	Fachschule	59	986	50	915	9	71

**Schüler beruflicher Schulen am 20. Oktober 2022**



(c) StatA MV

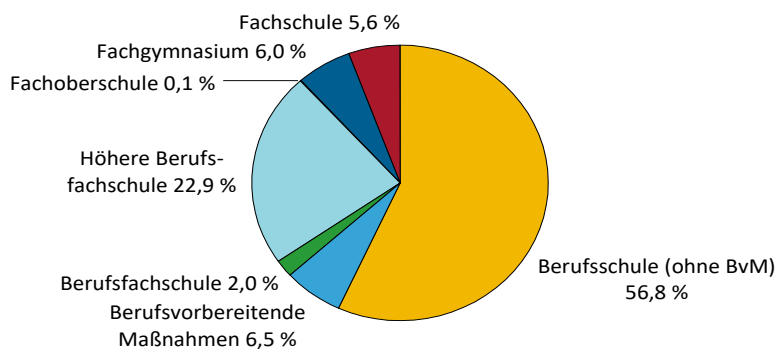


Tabelle 5

## Schüler am 20. Oktober 2022 nach Schularten und schulischer Vorbildung

Lfd. Nr.	Schulart	Geschlecht	Schüler insgesamt	Davon						
				ohne Schulabschluss	Berufsreife	Mittlere Reife	Fachhochschulreife (schulischer Teil)	Fachhochschulreife	allgemeine Hochschulreife	Förder-schulabschluss
1	2	3	4	5	6	7	8	9	10	11
<b>Berufliche Schulen insgesamt</b>										
1	<b>Insgesamt</b>	<b>i</b>	<b>34 825</b>	<b>2 193</b>	<b>5 656</b>	<b>18 551</b>	<b>1 636</b>	<b>562</b>	<b>5 729</b>	<b>498</b>
2		<b>w</b>	<b>16 586</b>	<b>730</b>	<b>2 190</b>	<b>9 270</b>	<b>792</b>	<b>310</b>	<b>3 106</b>	<b>188</b>
3	Berufsschule (ohne BvM)	z	19 789	961	4 191	9 762	1 034	252	3 392	197
4		w	6 853	327	1 269	3 276	377	106	1 446	52
5	Berufsvorbereitende Maßnahmen	z	2 262	1 228	573	155	1	1	3	301
6		w	846	401	233	72	1	-	3	136
7	Berufsfachschule	z	708	3	537	153	1	5	9	-
8		w	548	2	422	116	1	4	3	-
9	Höhere Berufsfachschule	z	7 981	1	332	5 036	462	216	1 934	-
10		w	5 899	-	255	3 767	321	149	1 407	-
11	Fachoberschule	z	25	-	-	25	-	-	-	-
12		w	5	-	-	5	-	-	-	-
13	Fachgymnasium	z	2 096	-	-	2 090	6	-	-	-
14		w	1 052	-	-	1 047	5	-	-	-
15	Fachschule	z	1 964	-	23	1 330	132	88	391	-
16		w	1 383	-	11	987	87	51	247	-
<b>Öffentliche berufliche Schulen</b>										
17	<b>Zusammen</b>	<b>z</b>	<b>29 439</b>	<b>2 189</b>	<b>5 010</b>	<b>15 422</b>	<b>1 384</b>	<b>375</b>	<b>4 561</b>	<b>498</b>
18		<b>w</b>	<b>12 597</b>	<b>728</b>	<b>1 681</b>	<b>6 912</b>	<b>629</b>	<b>173</b>	<b>2 286</b>	<b>188</b>
19	Berufsschule (ohne BvM)	z	19 789	961	4 191	9 762	1 034	252	3 392	197
20		w	6 853	327	1 269	3 276	377	106	1 446	52
21	Berufsvorbereitende Maßnahmen	z	2 262	1 228	573	155	1	1	3	301
22		w	846	401	233	72	1	-	3	136
23	Berufsfachschule	z	193	-	132	56	-	3	2	-
24		w	150	-	105	43	-	2	-	-
25	Höhere Berufsfachschule	z	4 096	-	102	2 682	276	76	960	-
26		w	3 058	-	72	2 015	202	47	722	-
27	Fachoberschule	z	25	-	-	25	-	-	-	-
28		w	5	-	-	5	-	-	-	-
29	Fachgymnasium	z	2 096	-	-	2 090	6	-	-	-
30		w	1 052	-	-	1 047	5	-	-	-
31	Fachschule	z	978	-	12	652	67	43	204	-
32		w	633	-	2	454	44	18	115	-

Schüler beruflicher Schulen am 20. Oktober 2022 nach Schularten



(c) StatA MV

Tabelle 6			Schüler am 20. Oktober 2022 nach Schularten und Altersgruppen					
Lfd. Nr.	Schulart	Ge- schlecht	Schüler insgesamt	Davon im Alter von ... bis unter ... Jahren				
				unter 16	16 - 21	21 - 26	26 - 31	31 und mehr
1	2	3	4	5	6	7	8	9
			<b>Berufliche Schulen insgesamt</b>					
1	<b>Insgesamt</b>	<b>i</b>	<b>34 825</b>	<b>150</b>	<b>22 801</b>	<b>8 299</b>	<b>1 543</b>	<b>2 032</b>
2		<b>w</b>	<b>16 586</b>	<b>46</b>	<b>10 436</b>	<b>4 036</b>	<b>746</b>	<b>1 322</b>
3	Berufsschule (ohne BvM)	z	19 789	47	13 146	5 016	863	717
4		w	6 853	12	4 315	1 839	342	345
5	Berufsvorbereitende Maßnahmen	z	2 262	101	2 081	74	6	-
6		w	846	33	779	30	4	-
7	Berufsfachschule	z	708	2	452	121	29	104
8		w	548	1	353	89	21	84
9	Höhere Berufsfachschule	z	7 981	-	4 474	2 199	457	851
10		w	5 899	-	3 467	1 509	281	642
11	Fachoberschule	z	25	-	7	14	-	4
12		w	5	-	-	4	-	1
13	Fachgymnasium	z	2 096	-	2 024	68	4	-
14		w	1 052	-	1 022	29	1	-
15	Fachschule	z	1 964	-	617	807	184	356
16		w	1 383	-	500	536	97	250
			<b>Öffentliche berufliche Schulen</b>					
17	<b>Zusammen</b>	<b>z</b>	<b>29 439</b>	<b>149</b>	<b>20 176</b>	<b>6 656</b>	<b>1 219</b>	<b>1 239</b>
18		<b>w</b>	<b>12 597</b>	<b>46</b>	<b>8 393</b>	<b>2 877</b>	<b>560</b>	<b>721</b>
19	Berufsschule (ohne BvM)	z	19 789	47	13 146	5 016	863	717
20		w	6 853	12	4 315	1 839	342	345
21	Berufsvorbereitende Maßnahmen	z	2 262	101	2 081	74	6	-
22		w	846	33	779	30	4	-
23	Berufsfachschule	z	193	1	131	37	7	17
24		w	150	1	99	30	4	16
25	Höhere Berufsfachschule	z	4 096	-	2 524	1 024	241	307
26		w	3 058	-	1 972	701	156	229
27	Fachoberschule	z	25	-	7	14	-	4
28		w	5	-	-	4	-	1
29	Fachgymnasium	z	2 096	-	2 024	68	4	-
30		w	1 052	-	1 022	29	1	-
31	Fachschule	z	978	-	263	423	98	194
32		w	633	-	206	244	53	130

Tabelle 7			Schüler am 20. Oktober 2022 nach Schularten und Jahrgangsstufen				
Lfd. Nr.	Schulart	Ge- schlecht	Schüler insgesamt	Davon			
				1.	2.	3.	4.
				Jahrgangsstufe			
1	2	3	4	5	6	7	8
<b>Berufliche Schulen insgesamt</b>							
1	<b>Insgesamt</b>	<b>i</b>	<b>34 825</b>	<b>14 585</b>	<b>11 248</b>	<b>7 893</b>	<b>1 099</b>
2		<b>w</b>	<b>16 586</b>	<b>7 094</b>	<b>5 638</b>	<b>3 751</b>	<b>103</b>
3	Berufsschule (ohne BvM)	z	19 789	7 371	6 335	5 065	1 018
4		w	6 853	2 747	2 248	1 808	50
5	Berufsvorbereitende Maßnahmen	z	2 262	2 070	192	-	-
6		w	846	783	63	-	-
7	Berufsfachschule	z	708	429	257	22	-
8		w	548	343	188	17	-
9	Höhere Berufsfachschule	z	7 981	3 024	2 797	2 150	10
10		w	5 899	2 189	2 106	1 599	5
11	Fachoberschule	z	25	-	25	-	-
12		w	5	-	5	-	-
13	Fachgymnasium	z	2 096	826	714	556	-
14		w	1 052	419	366	267	-
15	Fachschule	z	1 964	865	928	100	71
16		w	1 383	613	662	60	48
<b>Öffentliche berufliche Schulen</b>							
17	<b>Zusammen</b>	<b>z</b>	<b>29 439</b>	<b>12 393</b>	<b>9 032</b>	<b>6 951</b>	<b>1 063</b>
18		<b>w</b>	<b>12 597</b>	<b>5 491</b>	<b>3 975</b>	<b>3 046</b>	<b>85</b>
19	Berufsschule (ohne BvM)	z	19 789	7 371	6 335	5 065	1 018
20		w	6 853	2 747	2 248	1 808	50
21	Berufsvorbereitende Maßnahmen	z	2 262	2 070	192	-	-
22		w	846	783	63	-	-
23	Berufsfachschule	z	193	121	72	-	-
24		w	150	98	52	-	-
25	Höhere Berufsfachschule	z	4 096	1 585	1 265	1 246	-
26		w	3 058	1 168	963	927	-
27	Fachoberschule	z	25	-	25	-	-
28		w	5	-	5	-	-
29	Fachgymnasium	z	2 096	826	714	556	-
30		w	1 052	419	366	267	-
31	Fachschule	z	978	420	429	84	45
32		w	633	276	278	44	35

Tabelle 8			Schüler am 20. Oktober 2022 nach Ausbildungsrichtungen, Jahrgangsstufen und Schularten				
Tabelle 8.1			Berufliche Schulen insgesamt				
Lfd. Nr.	Ausbildungsrichtung Schulart	Geschl.	Schüler insgesamt	Davon			
				1.	2.	3.	4.
				Jahrgangsstufe			
1	2	3	4	5	6	7	8
				<b>Berufsschule</b>			
1	<b>Land-, Forst- und Tierwirtschaft und Gartenbau</b>	<b>z</b>	<b>1 070</b>	<b>379</b>	<b>362</b>	<b>329</b>	<b>-</b>
2		<b>w</b>	<b>296</b>	<b>108</b>	<b>101</b>	<b>87</b>	<b>-</b>
3	Landwirtschaft	z	616	211	204	201	-
4		w	94	35	30	29	-
5	Tierwirtschaft	z	91	29	33	29	-
6		w	59	19	21	19	-
7	Pferdewirtschaft	z	45	17	15	13	-
8		w	43	16	14	13	-
9	Fischwirtschaft	z	3	1	2	-	-
10		w	-	-	-	-	-
11	Forst- und Jagdwirtschaft, Landschaftspflege	z	97	33	32	32	-
12		w	16	4	8	4	-
13	Gartenbau	z	176	71	59	46	-
14		w	45	19	12	14	-
15	Floristik	z	42	17	17	8	-
16		w	39	15	16	8	-
17	<b>Rohstoffgewinnung, Produktion und Fertigung</b>	<b>z</b>	<b>5 985</b>	<b>1 966</b>	<b>1 694</b>	<b>1 470</b>	<b>855</b>
18		<b>w</b>	<b>628</b>	<b>268</b>	<b>184</b>	<b>152</b>	<b>24</b>
19	Kunststoff- und Kautschukherstellung und -verarbeitung	z	29	9	11	9	-
20		w	4	2	-	2	-
21	Farb- und Lacktechnik	z	68	24	23	21	-
22		w	16	7	6	3	-
23	Holzbe- und -verarbeitung	z	426	168	148	110	-
24		w	60	21	23	16	-
25	Papier- und Verpackungstechnik	z	1	-	1	-	-
26		w	-	-	-	-	-
27	Technische Mediengestaltung	z	51	24	12	15	-
28		w	34	17	7	10	-
29	Drucktechnik und -weiterverarbeitung, Buchbinderei	z	21	8	8	5	-
30		w	3	2	1	-	-
31	Metallerzeugung	z	24	8	7	5	4
32		w	-	-	-	-	-
33	Metallbearbeitung	z	194	81	58	31	24
34		w	14	8	5	1	-
35	Metallbau und Schweißtechnik	z	565	157	155	135	118
36		w	20	9	6	2	3
37	Feinwerk- und Werkzeugtechnik	z	20	5	3	3	9
38		w	3	1	-	-	2
39	Maschinenbau- und Betriebstechnik	z	271	69	70	76	56
40		w	1	1	-	-	-
41	Fahrzeug-, Luft-, Raumfahrt- und Schiffbautechnik	z	1 675	467	440	405	363
42		w	74	23	21	16	14
43	Mechatronik und Automatisierungstechnik	z	392	120	96	90	86
44		w	11	6	2	1	2
45	Energietechnik	z	935	270	270	229	166
46		w	27	9	8	10	-
47	Elektrotechnik	z	190	69	57	44	20
48		w	5	2	1	2	-
49	Technisches Zeichnen, Konstruktion und Modellbau	z	112	37	33	33	9
50		w	50	18	12	17	3
51	Lebensmittel- und Genussmittelherstellung	z	344	145	118	81	-
52		w	136	63	44	29	-
53	Speisenzubereitung	z	667	305	184	178	-
54		w	170	79	48	43	-

Tabelle 8			Schüler am 20. Oktober 2022 nach Ausbildungsrichtungen, Jahrgangsstufen und Schularten				
Tabelle 8.1			Berufliche Schulen insgesamt				
Lfd. Nr.	Ausbildungsrichtung Schulart	Geschl.	Schüler insgesamt	Davon			
				1.	2.	3.	4.
				Jahrgangsstufe			
1	2	3	4	5	6	7	8
55	<b>Bau, Architektur, Vermessung und Gebäudetechnik</b>	<b>z</b>	<b>2 109</b>	<b>724</b>	<b>725</b>	<b>537</b>	<b>123</b>
56		<b>w</b>	<b>99</b>	<b>43</b>	<b>28</b>	<b>25</b>	<b>3</b>
57	Vermessung und Kartografie	z	101	40	38	23	-
58		w	15	9	4	2	-
59	Hochbau	z	439	143	181	115	-
60		w	6	3	1	2	-
61	Tiefbau	z	231	100	84	47	-
62		w	1	1	-	-	-
63	Bodenverlegung	z	56	21	24	11	-
64		w	2	1	1	-	-
65	Maler- und Lackierer-, Stuckateurarbeiten, Bauwerksabdichtung, Holz- und Bautenschutz	z	287	106	100	81	-
66		w	52	19	15	18	-
67	Aus- und Trockenbau, Isolierung, Zimmerei, Glaserei, Roll-laden- und Jalousiebau	z	200	72	73	55	-
68		w	8	6	2	-	-
69	Klempnerei, Sanitär-, Heizungs- und Klimatechnik	z	573	167	159	136	111
70		w	10	3	3	1	3
71	Ver- und Entsorgung	z	222	75	66	69	12
72		w	5	1	2	2	-
73	<b>Naturwissenschaft, Geografie und Informatik</b>	<b>z</b>	<b>472</b>	<b>165</b>	<b>151</b>	<b>131</b>	<b>25</b>
74		<b>w</b>	<b>82</b>	<b>25</b>	<b>22</b>	<b>20</b>	<b>15</b>
75	Biologie	z	44	9	9	14	12
76		w	29	5	5	11	8
77	Chemie	z	39	9	8	9	13
78		w	17	4	3	3	7
79	Informatik	z	248	98	84	66	-
80		w	15	6	5	4	-
81	IT-Systemanalyse, IT-Anwendungsberatung und IT-Vertrieb	z	14	3	7	4	-
82		w	4	2	1	1	-
83	IT-Netzwerktechnik, IT-Koordination, IT-Administration und IT-Organisation	z	2	1	-	1	-
84		w	-	-	-	-	-
85	Softwareentwicklung und Programmierung	z	125	45	43	37	-
86		w	17	8	8	1	-
87	<b>Verkehr, Logistik, Schutz und Sicherheit</b>	<b>z</b>	<b>1 388</b>	<b>612</b>	<b>465</b>	<b>311</b>	<b>-</b>
88		<b>w</b>	<b>189</b>	<b>94</b>	<b>66</b>	<b>29</b>	<b>-</b>
89	Überwachung und Wartung der Verkehrsinfrastruktur	z	80	27	24	29	-
90		w	4	1	1	2	-
91	Lagerwirtschaft, Post und Zustellung, Güterumschlag	z	863	372	317	174	-
92		w	87	43	37	7	-
93	Servicekräfte im Personenverkehr	z	4	2	2	-	-
94		w	2	2	-	-	-
95	Überwachung und Steuerung des Verkehrsbetriebs	z	14	14	-	-	-
96		w	2	2	-	-	-
97	Kaufleute - Verkehr und Logistik	z	111	41	34	36	-
98		w	42	19	12	11	-
99	Fahrzeugführung im Straßenverkehr	z	204	93	59	52	-
100		w	22	10	7	5	-
101	Fahrzeugführung im Eisenbahnverkehr	z	14	14	-	-	-
102		w	1	1	-	-	-
103	Objekt-, Personen-, Brandschutz, Arbeitssicherheit	z	48	28	13	7	-
104		w	16	11	3	2	-
105	Reinigung	z	50	21	16	13	-
106		w	13	5	6	2	-
107	<b>Kaufmännische Dienstleistungen, Warenhandel, Vertrieb, Hotel und Tourismus</b>	<b>z</b>	<b>4 568</b>	<b>1 972</b>	<b>1 587</b>	<b>1 009</b>	<b>-</b>
108		<b>w</b>	<b>2 537</b>	<b>1 119</b>	<b>886</b>	<b>532</b>	<b>-</b>
109	Handel	z	413	141	139	133	-
110		w	141	46	48	47	-
111	Immobilienwirtschaft und Facility-Management	z	184	69	68	47	-
112		w	95	37	32	26	-

Tabelle 8			Schüler am 20. Oktober 2022 nach Ausbildungsrichtungen, Jahrgangsstufen und Schularten				
Tabelle 8.1			Berufliche Schulen insgesamt				
Lfd. Nr.	Ausbildungsrichtung Schulart	Geschl.	Schüler insgesamt	Davon			
				1.	2.	3.	4.
				Jahrgangsstufe			
1	2	3	4	5	6	7	8
113	Verkauf (ohne Produktspezialisierung)	z	2 092	988	731	373	-
114		w	1 191	570	415	206	-
115	Verkauf von Bekleidung, Elektronik, Kraftfahrzeugen und Hartwaren	z	105	36	40	29	-
116		w	32	12	13	7	-
117	Verkauf von Lebensmitteln	z	174	70	58	46	-
118		w	122	46	42	34	-
119	Verkauf von drogerie- und apothekenüblichen Waren, Sanitäts- und Medizinbedarf	z	64	30	16	18	-
120		w	54	25	13	16	-
121	Tourismus und Sport	z	238	81	82	75	-
122		w	148	50	49	49	-
123	Hotellerie	z	634	229	224	181	-
124		w	353	133	135	85	-
125	Gastronomie	z	616	309	213	94	-
126		w	366	187	125	54	-
127	Veranstaltungsservice und -management	z	48	19	16	13	-
128		w	35	13	14	8	-
129	<b>Unternehmensorganisation, Buchhaltung, Recht und Verwaltung</b>	<b>z</b>	<b>2 834</b>	<b>1 053</b>	<b>902</b>	<b>879</b>	-
130		<b>w</b>	<b>1 861</b>	<b>664</b>	<b>579</b>	<b>618</b>	-
131	Unternehmensorganisation und -strategie	z	280	110	81	89	-
132		w	135	52	37	46	-
133	Büro und Sekretariat	z	886	329	289	268	-
134		w	643	229	214	200	-
135	Versicherungs- und Finanzdienstleistungen	z	368	135	117	116	-
136		w	162	55	46	61	-
137	Steuerberatung	z	237	95	71	71	-
138		w	134	51	42	41	-
139	Rechtsberatung, -sprechung und -ordnung	z	118	40	41	37	-
140		w	103	34	33	36	-
141	Verwaltung	z	915	332	295	288	-
142		w	662	235	200	227	-
143	Medien-, Dokumentations- und Informationsdienste	z	30	12	8	10	-
144		w	22	8	7	7	-
145	<b>Gesundheit, Soziales, Lehre und Erziehung</b>	<b>z</b>	<b>1 259</b>	<b>463</b>	<b>421</b>	<b>360</b>	<b>15</b>
146		<b>w</b>	<b>1 129</b>	<b>414</b>	<b>375</b>	<b>332</b>	<b>8</b>
147	Arzt- und Praxishilfe	z	870	315	293	262	-
148		w	815	290	275	250	-
149	Körperpflege	z	187	83	61	43	-
150		w	160	73	48	39	-
151	Medizin-, Orthopädie- und Rehathechnik	z	81	23	26	17	15
152		w	60	21	20	11	8
153	Hauswirtschaft und Verbraucherberatung	z	121	42	41	38	-
154		w	94	30	32	32	-
155	<b>Geisteswissenschaften, Kultur und Gestaltung</b>	<b>z</b>	<b>104</b>	<b>37</b>	<b>28</b>	<b>39</b>	-
156		<b>w</b>	<b>32</b>	<b>12</b>	<b>7</b>	<b>13</b>	-
157	Werbung und Marketing	z	60	19	20	21	-
158		w	27	8	7	12	-
159	Veranstaltungs-, Kamera- und Tontechnik	z	44	18	8	18	-
160		w	5	4	-	1	-
161	<b>Berufsschule zusammen</b>	<b>z</b>	<b>19 789</b>	<b>7 371</b>	<b>6 335</b>	<b>5 065</b>	<b>1 018</b>
162		<b>w</b>	<b>6 853</b>	<b>2 747</b>	<b>2 248</b>	<b>1 808</b>	<b>50</b>
<b>Berufsvorbereitende Maßnahmen</b>							
163	<b>Berufsvorbereitungsjahr</b>	<b>z</b>	<b>1 089</b>	<b>897</b>	<b>192</b>	-	-
164		<b>w</b>	<b>363</b>	<b>300</b>	<b>63</b>	-	-
165	Berufsvorbereitungsjahr Normalfall	z	212	212	-	-	-
166		w	97	97	-	-	-
167	Berufsvorbereitungsjahr Aussiedler/Ausländer	z	689	576	113	-	-
168		w	205	169	36	-	-

Tabelle 8			Schüler am 20. Oktober 2022 nach Ausbildungsrichtungen, Jahrgangsstufen und Schularten				
Tabelle 8.1			Berufliche Schulen insgesamt				
Lfd. Nr.	Ausbildungsrichtung Schulart	Geschl.	Schüler insgesamt	Davon			
				1.	2.	3.	4.
				Jahrgangsstufe			
1	2	3	4	5	6	7	8
169	Berufsvorbereitungsjahr Sonderpädagogik	z	188	109	79	-	-
170		w	61	34	27	-	-
171	<b>Berufsvorbereitende Bildungsmaßnahmen</b>	<b>z</b>	<b>1 173</b>	<b>1 173</b>	-	-	-
172		<b>w</b>	<b>483</b>	<b>483</b>	-	-	-
173	<b>Berufsvorbereitende Maßnahmen zusammen</b>	<b>z</b>	<b>2 262</b>	<b>2 070</b>	<b>192</b>	-	-
174		<b>w</b>	<b>846</b>	<b>783</b>	<b>63</b>	-	-
<b>Berufsfachschule</b>							
175	Staatlich anerkannter Kinderpfleger	z	150	73	55	22	-
176		w	116	57	42	17	-
177	Masseur und medizinischer Bademeister	z	59	31	28	-	-
178		w	35	20	15	-	-
179	Kranken- und Altenpflegehilfe	z	499	325	174	-	-
180		w	397	266	131	-	-
181	<b>Berufsfachschule zusammen</b>	<b>z</b>	<b>708</b>	<b>429</b>	<b>257</b>	<b>22</b>	-
182		<b>w</b>	<b>548</b>	<b>343</b>	<b>188</b>	<b>17</b>	-
<b>Höhere Berufsfachschule</b>							
183	<b>Höhere Berufsfachschule für Gesundheitsberufe</b>	<b>z</b>	<b>5 623</b>	<b>2 003</b>	<b>1 729</b>	<b>1 891</b>	-
184		<b>w</b>	<b>4 126</b>	<b>1 414</b>	<b>1 318</b>	<b>1 394</b>	-
185	Gesundheits- und Krankenpflege	z	164	-	-	164	-
186		w	124	-	-	124	-
187	Gesundheits- und Krankenpflege, Dualer Bachelor Studiengang	z	13	-	-	13	-
188		w	12	-	-	12	-
189	Gesundheits- und Kinderkrankenpflege	z	31	-	-	31	-
190		w	29	-	-	29	-
191	Medizinisch-technischer Laboratoriumsassistent	z	142	49	39	54	-
192		w	106	38	30	38	-
193	Medizinisch-technische Radiologieassistent	z	133	46	44	43	-
194		w	88	32	31	25	-
195	Physiotherapie	z	568	186	174	208	-
196		w	330	92	111	127	-
197	Ergotherapie	z	347	136	94	117	-
198		w	302	115	86	101	-
199	Diätassistent	z	71	29	23	19	-
200		w	61	27	20	14	-
201	Logopädie	z	79	22	27	30	-
202		w	74	17	27	30	-
203	Medizinische Dokumentation	z	29	14	9	6	-
204		w	16	7	5	4	-
205	Orthoptik	z	10	-	10	-	-
206		w	10	-	10	-	-
207	Pharmazeutisch-technische Assistenz	z	109	39	47	23	-
208		w	93	33	45	15	-
209	Medizinisch-technische Assistenz für Funktionsdiagnostik	z	33	16	-	17	-
210		w	22	9	-	13	-
211	Altenpflege	z	91	-	-	91	-
212		w	62	-	-	62	-
213	Altenpflege, Dualer Bachelor Studiengang	z	7	-	-	7	-
214		w	5	-	-	5	-
215	Pflegefachmann/-frau - Generalisiert	z	3 484	1 302	1 198	984	-
216		w	2 630	945	929	756	-
217	Pflegefachmann/-frau, FR Altenpflege	z	9	-	-	9	-
222		w	9	-	-	9	-
219	Operationstechnische Assistenz	z	97	97	-	-	-
220		w	76	76	-	-	-

Tabelle 8			Schüler am 20. Oktober 2022 nach Ausbildungsrichtungen, Jahrgangsstufen und Schularten				
Tabelle 8.1			Berufliche Schulen insgesamt				
Lfd. Nr.	Ausbildungsrichtung Schulart	Geschl.	Schüler insgesamt	Davon			
				1.	2.	3.	4.
				Jahrgangsstufe			
1	2	3	4	5	6	7	8
221	Staatlich anerkannter Notfallsanitäter	z	206	67	64	75	-
222		w	77	23	24	30	-
223	<b>Höhere Berufsfachschule für Assistenzberufe</b>	<b>z</b>	<b>547</b>	<b>197</b>	<b>197</b>	<b>143</b>	<b>10</b>
224		<b>w</b>	<b>372</b>	<b>127</b>	<b>133</b>	<b>107</b>	<b>5</b>
225	Technische Assistenz für Informatik	z	25	15	10	-	-
226		w	-	-	-	-	-
227	Gestaltungstechnische Assistenz, SP Grafik und Design	z	352	116	118	118	-
228		w	271	89	94	88	-
229	Gestaltungstechnische Assistenz, SP Mode und Design	z	56	21	18	17	-
230		w	48	17	16	15	-
231	Gestaltungstechnische Assistenz, SP Medien/Kommunikation	z	75	35	40	-	-
232		w	32	15	17	-	-
233	Schauspiel	z	39	10	11	8	10
234		w	21	6	6	4	5
235	<b>Höhere Berufsfachschule für das Sozialwesen</b>	<b>z</b>	<b>1 785</b>	<b>811</b>	<b>858</b>	<b>116</b>	<b>-</b>
236		<b>w</b>	<b>1 376</b>	<b>636</b>	<b>642</b>	<b>98</b>	<b>-</b>
237	Sozialassistent	z	1 314	604	710	-	-
238		w	993	466	527	-	-
239	Staatlich anerkannter Erzieher (0 - 10-jährige) 3)	z	471	207	148	116	-
240		w	383	170	115	98	-
241	<b>Höhere Berufsfachschule für Kosmetik</b>	<b>z</b>	<b>26</b>	<b>13</b>	<b>13</b>	<b>-</b>	<b>-</b>
242		<b>w</b>	<b>25</b>	<b>12</b>	<b>13</b>	<b>-</b>	<b>-</b>
243	Kosmetik	z	26	13	13	-	-
244		w	25	12	13	-	-
245	<b>Höhere Berufsfachschule zusammen</b>	<b>z</b>	<b>7 981</b>	<b>3 024</b>	<b>2 797</b>	<b>2 150</b>	<b>10</b>
246		<b>w</b>	<b>5 899</b>	<b>2 189</b>	<b>2 106</b>	<b>1 599</b>	<b>5</b>
<b>Fachoberschule</b>							
247	Wirtschaft	z	4	-	4	-	-
248		w	1	-	1	-	-
249	Metalltechnik	z	2	-	2	-	-
250		w	-	-	-	-	-
251	Elektrotechnik	z	2	-	2	-	-
252		w	1	-	1	-	-
253	Sozialpädagogik	z	6	-	6	-	-
254		w	2	-	2	-	-
255	Verwaltung	z	11	-	11	-	-
256		w	1	-	1	-	-
257	<b>Fachoberschule zusammen</b>	<b>z</b>	<b>25</b>	<b>-</b>	<b>25</b>	<b>-</b>	<b>-</b>
258		<b>w</b>	<b>5</b>	<b>-</b>	<b>5</b>	<b>-</b>	<b>-</b>
<b>Fachgymnasium</b>							
259	Bautechnik	z	47	26	14	7	-
260		w	14	6	7	1	-
261	Elektrotechnik	z	65	29	22	14	-
262		w	12	11	-	1	-
263	Metalltechnik	z	12	-	6	6	-
264		w	2	-	1	1	-
265	Wirtschaft, FR Wirtschaft und Verwaltung	z	757	282	257	218	-
266		w	328	117	125	86	-
267	Ernährungswissenschaft	z	111	47	44	20	-
268		w	79	34	28	17	-
269	Sozialpädagogik	z	381	143	124	114	-
270		w	279	106	92	81	-
271	Datenverarbeitungstechnik	z	153	67	50	36	-
272		w	12	7	5	-	-



Tabelle 8			Schüler am 20. Oktober 2022 nach Ausbildungsrichtungen, Jahrgangsstufen und Schularten				
Tabelle 8.1			Berufliche Schulen insgesamt				
Lfd. Nr.	Ausbildungsrichtung Schulart	Geschl.	Schüler insgesamt	Davon			
				1.	2.	3.	4.
				Jahrgangsstufe			
1	2	3	4	5	6	7	8
273	Gesundheit und Pflege	z	336	138	115	83	-
274		w	243	102	85	56	-
275	Gestaltungs- und Medientechnik	z	120	45	36	39	-
276		w	59	25	13	21	-
277	Wirtschaft, FR Wirtschaftsinformatik	z	96	45	37	14	-
278		w	23	11	10	2	-
279	Assistent für Informatik mit allgemeiner Hochschulreife,	z	18	4	9	5	-
280	FR Datenverarbeitung	w	1	-	-	1	-
281	<b>Fachgymnasium zusammen</b>	<b>z</b>	<b>2 096</b>	<b>826</b>	<b>714</b>	<b>556</b>	<b>-</b>
282		<b>w</b>	<b>1 052</b>	<b>419</b>	<b>366</b>	<b>267</b>	<b>-</b>
				<b>Fachschule</b>			
283	<b>Berufe in der Land-, Tier-, Forstwirtschaft und im Gartenbau</b>	<b>z</b>	<b>103</b>	<b>37</b>	<b>32</b>	<b>34</b>	<b>-</b>
284		<b>w</b>	<b>22</b>	<b>9</b>	<b>5</b>	<b>8</b>	<b>-</b>
285	Staatlich geprüfter Wirtschaftler, FR Landwirtschaft	z	26	16	-	10	-
286		w	6	3	-	3	-
287	Staatlich geprüfter Agrarbetriebswirt, FR Landwirtschaft	z	77	21	32	24	-
288		w	16	6	5	5	-
289	<b>Technische Berufe</b>	<b>z</b>	<b>84</b>	<b>20</b>	<b>51</b>	<b>-</b>	<b>13</b>
290		<b>w</b>	<b>3</b>	<b>-</b>	<b>3</b>	<b>-</b>	<b>-</b>
291	Staatlich geprüfter Techniker, FR Maschinentechnik SP Konstruktion	z	26	6	20	-	-
292		w	-	-	-	-	-
293	Staatlich geprüfter Techniker, FR Maschinentechnik SP Fertigung	z	17	4	8	-	5
294		w	2	-	2	-	-
295	Staatlich geprüfter Techniker, FR Elektrotechnik	z	25	7	10	-	8
296	SP Energietechnik	w	-	-	-	-	-
297	Staatlich geprüfter Techniker, FR Umweltschutztechnik	z	3	3	-	-	-
298	SP Labortechnik	w	-	-	-	-	-
299	Staatlich geprüfter Techniker, FR Elektrotechnik	z	13	-	13	-	-
300	SP Automatisierungstechnik	w	1	-	1	-	-
301	<b>Dienstleistungsberufe</b>	<b>z</b>	<b>1 777</b>	<b>808</b>	<b>845</b>	<b>66</b>	<b>58</b>
302		<b>w</b>	<b>1 358</b>	<b>604</b>	<b>654</b>	<b>52</b>	<b>48</b>
303	Staatlich geprüfter Betriebswirt, FR Betriebswirtschaft,	z	42	16	8	18	-
304	SP Finanzwirtschaft	w	17	4	5	8	-
305	Staatlich anerkannter Erzieher	z	1 195	566	629	-	-
306		w	938	445	493	-	-
307	Staatlich anerkannter Erzieher (berufsbegleitend) <sup>3)</sup>	z	185	45	34	48	58
308		w	156	37	27	44	48
309	Staatlich anerkannter Erzieher (Projekt Aufbauweiterbildung)	z	2	1	1	-	-
310		w	1	-	1	-	-
311	Staatlich anerkannter Heilerziehungspfleger	z	328	159	169	-	-
312		w	246	118	128	-	-
313	Nautischer Wachoffizier, Erster Offizier	z	8	6	2	-	-
314		w	-	-	-	-	-
315	Staatlich geprüfter Techniker, FR Schiffsbetriebstechniker	z	6	4	2	-	-
316		w	-	-	-	-	-
317	Offizier, Kapitän nationale Fahrt bis zu 500 BRZ	z	9	9	-	-	-
318		w	-	-	-	-	-
319	Kapitän auf Fischereifahrzeugen (BKü)	z	2	2	-	-	-
320		w	-	-	-	-	-
321	<b>Fachschule zusammen</b>	<b>z</b>	<b>1 964</b>	<b>865</b>	<b>928</b>	<b>100</b>	<b>71</b>
322		<b>w</b>	<b>1 383</b>	<b>613</b>	<b>662</b>	<b>60</b>	<b>48</b>
323	<b>Insgesamt</b>	<b>i</b>	<b>34 825</b>	<b>14 585</b>	<b>11 248</b>	<b>7 893</b>	<b>1 099</b>
324		<b>w</b>	<b>16 586</b>	<b>7 094</b>	<b>5 638</b>	<b>3 751</b>	<b>103</b>

Tabelle 8			Schüler am 20. Oktober 2022 nach Ausbildungsrichtungen, Jahrgangsstufen und Schularten				
Tabelle 8.2			Öffentliche berufliche Schulen				
Lfd. Nr.	Ausbildungsrichtung Schulart	Geschl.	Schüler insgesamt	Davon			
				1.	2.	3.	4.
				Jahrgangsstufe			
1	2	3	4	5	6	7	8
<b>Berufsschule</b>							
1	<b>Land-, Forst- und Tierwirtschaft und Gartenbau</b>	<b>z</b>	<b>1 070</b>	<b>379</b>	<b>362</b>	<b>329</b>	<b>-</b>
2		<b>w</b>	<b>296</b>	<b>108</b>	<b>101</b>	<b>87</b>	<b>-</b>
3	Landwirtschaft	z	616	211	204	201	-
4		w	94	35	30	29	-
5	Tierwirtschaft	z	91	29	33	29	-
6		w	59	19	21	19	-
7	Pferdewirtschaft	z	45	17	15	13	-
8		w	43	16	14	13	-
9	Fischwirtschaft	z	3	1	2	-	-
10		w	-	-	-	-	-
11	Forst- und Jagdwirtschaft, Landschaftspflege	z	97	33	32	32	-
12		w	16	4	8	4	-
13	Gartenbau	z	176	71	59	46	-
14		w	45	19	12	14	-
15	Floristik	z	42	17	17	8	-
16		w	39	15	16	8	-
17	<b>Rohstoffgewinnung, Produktion und Fertigung</b>	<b>z</b>	<b>5 985</b>	<b>1 966</b>	<b>1 694</b>	<b>1 470</b>	<b>855</b>
18		<b>w</b>	<b>628</b>	<b>268</b>	<b>184</b>	<b>152</b>	<b>24</b>
19	Kunststoff- und Kautschukherstellung und -verarbeitung	z	29	9	11	9	-
20		w	4	2	-	2	-
21	Farb- und Lacktechnik	z	68	24	23	21	-
22		w	16	7	6	3	-
23	Holzbe- und -verarbeitung	z	426	168	148	110	-
24		w	60	21	23	16	-
25	Papier- und Verpackungstechnik	z	1	-	1	-	-
26		w	-	-	-	-	-
27	Technische Mediengestaltung	z	51	24	12	15	-
28		w	34	17	7	10	-
29	Drucktechnik und -weiterverarbeitung, Buchbinderei	z	21	8	8	5	-
30		w	3	2	1	-	-
31	Metallerzeugung	z	24	8	7	5	4
32		w	-	-	-	-	-
33	Metallbearbeitung	z	194	81	58	31	24
34		w	14	8	5	1	-
35	Metallbau und Schweißtechnik	z	565	157	155	135	118
36		w	20	9	6	2	3
37	Feinwerk- und Werkzeugtechnik	z	20	5	3	3	9
38		w	3	1	-	-	2
39	Maschinenbau- und Betriebstechnik	z	271	69	70	76	56
40		w	1	1	-	-	-
41	Fahrzeug-, Luft-, Raumfahrt- und Schiffbautechnik	z	1 675	467	440	405	363
42		w	74	23	21	16	14
43	Mechatronik und Automatisierungstechnik	z	392	120	96	90	86
44		w	11	6	2	1	2
45	Energietechnik	z	935	270	270	229	166
46		w	27	9	8	10	-
47	Elektrotechnik	z	190	69	57	44	20
48		w	5	2	1	2	-
49	Technisches Zeichnen, Konstruktion und Modellbau	z	112	37	33	33	9
50		w	50	18	12	17	3
51	Lebensmittel- und Genussmittelherstellung	z	344	145	118	81	-
52		w	136	63	44	29	-
53	Speisenzubereitung	z	667	305	184	178	-
54		w	170	79	48	43	-

Tabelle 8			Schüler am 20. Oktober 2022 nach Ausbildungsrichtungen, Jahrgangsstufen und Schularten				
Tabelle 8.2			Öffentliche berufliche Schulen				
Lfd. Nr.	Ausbildungsrichtung Schulart	Ge-schl.	Schüler insgesamt	Davon			
				1.	2.	3.	4.
				Jahrgangsstufe			
1	2	3	4	5	6	7	8
55	<b>Bau, Architektur, Vermessung und Gebäudetechnik</b>	<b>z</b>	<b>2 109</b>	<b>724</b>	<b>725</b>	<b>537</b>	<b>123</b>
56		<b>w</b>	<b>99</b>	<b>43</b>	<b>28</b>	<b>25</b>	<b>3</b>
57	Vermessung und Kartografie	z	101	40	38	23	-
58		w	15	9	4	2	-
59	Hochbau	z	439	143	181	115	-
60		w	6	3	1	2	-
61	Tiefbau	z	231	100	84	47	-
62		w	1	1	-	-	-
63	Bodenverlegung	z	56	21	24	11	-
64		w	2	1	1	-	-
65	Maler- und Lackierer-, Stuckateurarbeiten, Bauwerksabdichtung,	z	287	106	100	81	-
66	Holz- und Bautenschutz	w	52	19	15	18	-
67	Aus- und Trockenbau, Isolierung, Zimmerei, Glaserei, Roll-	z	200	72	73	55	-
68	laden- und Jalousiebau	w	8	6	2	-	-
69	Klempnerei, Sanitär-, Heizungs- und Klimatechnik	z	573	167	159	136	111
70		w	10	3	3	1	3
71	Ver- und Entsorgung	z	222	75	66	69	12
72		w	5	1	2	2	-
73	<b>Naturwissenschaft, Geografie und Informatik</b>	<b>z</b>	<b>472</b>	<b>165</b>	<b>151</b>	<b>131</b>	<b>25</b>
74		<b>w</b>	<b>82</b>	<b>25</b>	<b>22</b>	<b>20</b>	<b>15</b>
75	Biologie	z	44	9	9	14	12
76		w	29	5	5	11	8
77	Chemie	z	39	9	8	9	13
78		w	17	4	3	3	7
79	Informatik	z	248	98	84	66	-
80		w	15	6	5	4	-
81	IT-Systemanalyse, IT-Anwendungsberatung und IT-Vertrieb	z	14	3	7	4	-
82		w	4	2	1	1	-
83	IT-Netzwerktechnik, IT-Koordination, IT-Administration und	z	2	1	-	1	-
84	IT-Organisation	w	-	-	-	-	-
85	Softwareentwicklung und Programmierung	z	125	45	43	37	-
86		w	17	8	8	1	-
87	<b>Verkehr, Logistik, Schutz und Sicherheit</b>	<b>z</b>	<b>1 388</b>	<b>612</b>	<b>465</b>	<b>311</b>	-
88		<b>w</b>	<b>189</b>	<b>94</b>	<b>66</b>	<b>29</b>	-
89	Überwachung und Wartung der Verkehrsinfrastruktur	z	80	27	24	29	-
90		w	4	1	1	2	-
91	Lagerwirtschaft, Post und Zustellung, Güterumschlag	z	863	372	317	174	-
92		w	87	43	37	7	-
93	Servicekräfte im Personenverkehr	z	4	2	2	-	-
94		w	2	2	-	-	-
95	Überwachung und Steuerung des Verkehrsbetriebs	z	14	14	-	-	-
96		w	2	2	-	-	-
97	Kaufleute - Verkehr und Logistik	z	111	41	34	36	-
98		w	42	19	12	11	-
99	Fahrzeugführung im Straßenverkehr	z	204	93	59	52	-
100		w	22	10	7	5	-
101	Fahrzeugführung im Eisenbahnverkehr	z	14	14	-	-	-
102		w	1	1	-	-	-
103	Objekt-, Personen-, Brandschutz, Arbeitssicherheit	z	48	28	13	7	-
104		w	16	11	3	2	-
105	Reinigung	z	50	21	16	13	-
106		w	13	5	6	2	-
107	<b>Kaufmännische Dienstleistungen, Warenhandel, Vertrieb, Hotel</b>	<b>z</b>	<b>4 568</b>	<b>1 972</b>	<b>1 587</b>	<b>1 009</b>	-
108	<b>und Tourismus</b>	<b>w</b>	<b>2 537</b>	<b>1 119</b>	<b>886</b>	<b>532</b>	-
109	Handel	z	413	141	139	133	-
110		w	141	46	48	47	-
111	Immobilienwirtschaft und Facility-Management	z	184	69	68	47	-
112		w	95	37	32	26	-

Tabelle 8			Schüler am 20. Oktober 2022 nach Ausbildungsrichtungen, Jahrgangsstufen und Schularten				
Tabelle 8.2			Öffentliche berufliche Schulen				
Lfd. Nr.	Ausbildungsrichtung Schulart	Geschl.	Schüler insgesamt	Davon			
				1.	2.	3.	4.
				Jahrgangsstufe			
1	2	3	4	5	6	7	8
113	Verkauf (ohne Produktspezialisierung)	z	2 092	988	731	373	-
114		w	1 191	570	415	206	-
115	Verkauf von Bekleidung, Elektronik, Kraftfahrzeugen und Hartwaren	z	105	36	40	29	-
116		w	32	12	13	7	-
117	Verkauf von Lebensmitteln	z	174	70	58	46	-
118		w	122	46	42	34	-
119	Verkauf von drogerie- und apothekenüblichen Waren, Sanitäts- und Medizinbedarf	z	64	30	16	18	-
120		w	54	25	13	16	-
121	Tourismus und Sport	z	238	81	82	75	-
122		w	148	50	49	49	-
123	Hotellerie	z	634	229	224	181	-
124		w	353	133	135	85	-
125	Gastronomie	z	616	309	213	94	-
126		w	366	187	125	54	-
127	Veranstaltungsservice und -management	z	48	19	16	13	-
128		w	35	13	14	8	-
129	<b>Unternehmensorganisation, Buchhaltung, Recht und Verwaltung</b>	z	<b>2 834</b>	<b>1 053</b>	<b>902</b>	<b>879</b>	-
130		w	<b>1 861</b>	<b>664</b>	<b>579</b>	<b>618</b>	-
131	Unternehmensorganisation und -strategie	z	280	110	81	89	-
132		w	135	52	37	46	-
133	Büro und Sekretariat	z	886	329	289	268	-
134		w	643	229	214	200	-
135	Versicherungs- und Finanzdienstleistungen	z	368	135	117	116	-
136		w	162	55	46	61	-
137	Steuerberatung	z	237	95	71	71	-
138		w	134	51	42	41	-
139	Rechtsberatung, -sprechung und -ordnung	z	118	40	41	37	-
140		w	103	34	33	36	-
141	Verwaltung	z	915	332	295	288	-
142		w	662	235	200	227	-
143	Medien-, Dokumentations- und Informationsdienste	z	30	12	8	10	-
144		w	22	8	7	7	-
145	<b>Gesundheit, Soziales, Lehre und Erziehung</b>	z	<b>1 259</b>	<b>463</b>	<b>421</b>	<b>360</b>	<b>15</b>
146		w	<b>1 129</b>	<b>414</b>	<b>375</b>	<b>332</b>	<b>8</b>
147	Arzt- und Praxishilfe	z	870	315	293	262	-
148		w	815	290	275	250	-
149	Körperpflege	z	187	83	61	43	-
150		w	160	73	48	39	-
151	Medizin-, Orthopädie- und Rehathechnik	z	81	23	26	17	15
152		w	60	21	20	11	8
153	Hauswirtschaft und Verbraucherberatung	z	121	42	41	38	-
154		w	94	30	32	32	-
155	<b>Geisteswissenschaften, Kultur und Gestaltung</b>	z	<b>104</b>	<b>37</b>	<b>28</b>	<b>39</b>	-
156		w	<b>32</b>	<b>12</b>	<b>7</b>	<b>13</b>	-
157	Werbung und Marketing	z	60	19	20	21	-
158		w	27	8	7	12	-
159	Veranstaltungs-, Kamera- und Tontechnik	z	44	18	8	18	-
160		w	5	4	-	1	-
161	<b>Berufsschule zusammen</b>	z	<b>19 789</b>	<b>7 371</b>	<b>6 335</b>	<b>5 065</b>	<b>1 018</b>
162		w	<b>6 853</b>	<b>2 747</b>	<b>2 248</b>	<b>1 808</b>	<b>50</b>
<b>Berufsvorbereitende Maßnahmen</b>							
163	<b>Berufsvorbereitungsjahr</b>	z	<b>1 089</b>	<b>897</b>	<b>192</b>	-	-
164		w	<b>363</b>	<b>300</b>	<b>63</b>	-	-
165	Berufsvorbereitungsjahr Normalfall	z	212	212	-	-	-
166		w	97	97	-	-	-
167	Berufsvorbereitungsjahr Aussiedler/Ausländer	z	689	576	113	-	-
168		w	205	169	36	-	-

Tabelle 8			Schüler am 20. Oktober 2022 nach Ausbildungsrichtungen, Jahrgangsstufen und Schularten				
Tabelle 8.2			Öffentliche berufliche Schulen				
Lfd. Nr.	Ausbildungsrichtung Schulart	Geschl.	Schüler insgesamt	Davon			
				1.	2.	3.	4.
				Jahrgangsstufe			
1	2	3	4	5	6	7	8
169	Berufsvorbereitungsjahr Sonderpädagogik	z	188	109	79	-	-
170		w	61	34	27	-	-
171	<b>Berufsvorbereitende Bildungsmaßnahmen</b>	<b>z</b>	<b>1 173</b>	<b>1 173</b>	-	-	-
172		<b>w</b>	<b>483</b>	<b>483</b>	-	-	-
173	<b>Berufsvorbereitende Maßnahmen zusammen</b>	<b>z</b>	<b>2 262</b>	<b>2 070</b>	<b>192</b>	-	-
174		<b>w</b>	<b>846</b>	<b>783</b>	<b>63</b>	-	-
<b>Berufsfachschule</b>							
175	Masseur und medizinischer Bademeister	z	25	13	12	-	-
176		w	15	8	7	-	-
177	Kranken- und Altenpflegehilfe	z	168	108	60	-	-
178		w	135	90	45	-	-
179	<b>Berufsfachschule zusammen</b>	<b>z</b>	<b>193</b>	<b>121</b>	<b>72</b>	-	-
180		<b>w</b>	<b>150</b>	<b>98</b>	<b>52</b>	-	-
<b>Höhere Berufsfachschule</b>							
181	<b>Höhere Berufsfachschule für Gesundheitsberufe</b>	<b>z</b>	<b>3 096</b>	<b>1 111</b>	<b>841</b>	<b>1 144</b>	-
182		<b>w</b>	<b>2 287</b>	<b>797</b>	<b>648</b>	<b>842</b>	-
183	Gesundheits- und Krankenpflege	z	140	-	-	140	-
184		w	103	-	-	103	-
185	Gesundheits- und Krankenpflege, Dualer Bachelor Studiengang	z	13	-	-	13	-
186		w	12	-	-	12	-
187	Gesundheits- und Kinderkrankenpflege	z	31	-	-	31	-
188		w	29	-	-	29	-
189	Medizinisch-technischer Laboratoriumsassistent	z	142	49	39	54	-
190		w	106	38	30	38	-
191	Medizinisch-technische Radiologieassistent	z	133	46	44	43	-
192		w	88	32	31	25	-
193	Physiotherapie	z	240	91	63	86	-
194		w	140	48	40	52	-
195	Ergotherapie	z	56	28	11	17	-
196		w	43	22	10	11	-
197	Diätassistent	z	45	20	15	10	-
198		w	39	18	13	8	-
199	Logopädie	z	10	-	-	10	-
200		w	10	-	-	10	-
201	Medizinische Dokumentation	z	29	14	9	6	-
202		w	16	7	5	4	-
203	Orthoptik	z	10	-	10	-	-
204		w	10	-	10	-	-
205	Pharmazeutisch-technische Assistenz	z	66	24	27	15	-
206		w	55	19	26	10	-
207	Medizinisch-technische Assistenz für Funktionsdiagnostik	z	33	16	-	17	-
208		w	22	9	-	13	-
209	Altenpflege	z	56	-	-	56	-
210		w	35	-	-	35	-
211	Altenpflege, Dualer Bachelor Studiengang	z	7	-	-	7	-
212		w	5	-	-	5	-
213	Pflegefachmann/-frau - Generalisiert	z	1 988	726	623	639	-
214		w	1 498	528	483	487	-
215	Operationstechnische Assistenz	z	97	97	-	-	-
216		w	76	76	-	-	-
217	<b>Höhere Berufsfachschule für das Sozialwesen</b>	<b>z</b>	<b>1 000</b>	<b>474</b>	<b>424</b>	<b>102</b>	-
218		<b>w</b>	<b>771</b>	<b>371</b>	<b>315</b>	<b>85</b>	-
219	Sozialassistent	z	599	297	302	-	-
220		w	447	228	219	-	-

Tabelle 8			Schüler am 20. Oktober 2022 nach Ausbildungsrichtungen, Jahrgangsstufen und Schularten				
Tabelle 8.2			Öffentliche berufliche Schulen				
Lfd. Nr.	Ausbildungsrichtung Schulart	Geschl.	Schüler insgesamt	Davon			
				1.	2.	3.	4.
				Jahrgangsstufe			
1	2	3	4	5	6	7	8
221	Staatlich anerkannter Erzieher (0 - 10-jährige) 3)	z	401	177	122	102	-
222		w	324	143	96	85	-
223	<b>Höhere Berufsfachschule zusammen</b>	<b>z</b>	<b>4 096</b>	<b>1 585</b>	<b>1 265</b>	<b>1 246</b>	-
224		<b>w</b>	<b>3 058</b>	<b>1 168</b>	<b>963</b>	<b>927</b>	-
				<b>Fachoberschule</b>			
225	Wirtschaft	z	4	-	4	-	-
226		w	1	-	1	-	-
227	Metalltechnik	z	2	-	2	-	-
228		w	-	-	-	-	-
229	Elektrotechnik	z	2	-	2	-	-
230		w	1	-	1	-	-
231	Sozialpädagogik	z	6	-	6	-	-
232		w	2	-	2	-	-
233	Verwaltung	z	11	-	11	-	-
234		w	1	-	1	-	-
235	<b>Fachoberschule zusammen</b>	<b>z</b>	<b>25</b>	-	<b>25</b>	-	-
236		<b>w</b>	<b>5</b>	-	<b>5</b>	-	-
				<b>Fachgymnasium</b>			
237	Bautechnik	z	47	26	14	7	-
238		w	14	6	7	1	-
239	Elektrotechnik	z	65	29	22	14	-
240		w	12	11	-	1	-
241	Metalltechnik	z	12	-	6	6	-
242		w	2	-	1	1	-
243	Wirtschaft, FR Wirtschaft und Verwaltung	z	757	282	257	218	-
244		w	328	117	125	86	-
245	Ernährungswissenschaft	z	111	47	44	20	-
246		w	79	34	28	17	-
247	Sozialpädagogik	z	381	143	124	114	-
248		w	279	106	92	81	-
249	Datenverarbeitungstechnik	z	153	67	50	36	-
250		w	12	7	5	-	-
251	Gesundheit und Pflege	z	336	138	115	83	-
252		w	243	102	85	56	-
253	Gestaltungs- und Medientechnik	z	120	45	36	39	-
254		w	59	25	13	21	-
255	Wirtschaft, FR Wirtschaftsinformatik	z	96	45	37	14	-
256		w	23	11	10	2	-
257	Assistent für Informatik mit allgemeiner Hochschulreife, FR Datenverarbeitung	z	18	4	9	5	-
258		w	1	-	-	1	-
259	<b>Fachgymnasium zusammen</b>	<b>z</b>	<b>2 096</b>	<b>826</b>	<b>714</b>	<b>556</b>	-
260		<b>w</b>	<b>1 052</b>	<b>419</b>	<b>366</b>	<b>267</b>	-
				<b>Fachschule</b>			
261	<b>Berufe in der Land-, Tier-, Forstwirtschaft und im Gartenbau</b>	<b>z</b>	<b>103</b>	<b>37</b>	<b>32</b>	<b>34</b>	-
262		<b>w</b>	<b>22</b>	<b>9</b>	<b>5</b>	<b>8</b>	-
263	Staatlich geprüfter Wirtschaftler, FR Landwirtschaft	z	26	16	-	10	-
264		w	6	3	-	3	-
265	Staatlich geprüfter Agrarbetriebswirt, FR Landwirtschaft	z	77	21	32	24	-
266		w	16	6	5	5	-
267	<b>Technische Berufe</b>	<b>z</b>	<b>42</b>	<b>9</b>	<b>33</b>	-	-
268		<b>w</b>	<b>1</b>	-	<b>1</b>	-	-
269	Staatlich geprüfter Techniker, FR Maschinentechnik SP Konstruktion	z	26	6	20	-	-
270		w	-	-	-	-	-

Tabelle 8			Schüler am 20. Oktober 2022 nach Ausbildungsrichtungen, Jahrgangsstufen und Schularten				
Tabelle 8.2			Öffentliche berufliche Schulen				
Lfd. Nr.	Ausbildungsrichtung Schulart	Geschl.	Schüler insgesamt	Davon			
				1.	2.	3.	4.
				Jahrgangsstufe			
1	2	3	4	5	6	7	8
271	Staatlich geprüfter Techniker, FR Umweltschutztechnik	z	3	3	-	-	-
272	SP Labortechnik	w	-	-	-	-	-
273	Staatlich geprüfter Techniker, FR Elektrotechnik	z	13	-	13	-	-
274	SP Automatisierungstechnik	w	1	-	1	-	-
275	<b>Dienstleistungsberufe</b>	<b>z</b>	<b>833</b>	<b>374</b>	<b>364</b>	<b>50</b>	<b>45</b>
276		<b>w</b>	<b>610</b>	<b>267</b>	<b>272</b>	<b>36</b>	<b>35</b>
277	Staatlich geprüfter Betriebswirt, FR Betriebswirtschaft,	z	42	16	8	18	-
278	SP Finanzwirtschaft	w	17	4	5	8	-
279	Staatlich anerkannter Erzieher	z	447	210	237	-	-
280		w	341	164	177	-	-
281	Staatlich anerkannter Erzieher (berufsbegleitend)	z	156	45	34	32	45
282		w	127	37	27	28	35
283	Staatlich anerkannter Erzieher (Projekt Aufbauweiterbildung)	z	2	1	1	-	-
284		w	1	-	1	-	-
285	Staatlich anerkannter Heilerziehungspfleger	z	161	81	80	-	-
286		w	124	62	62	-	-
287	Nautischer Wachoffizier, Erster Offizier	z	8	6	2	-	-
288		w	-	-	-	-	-
289	Staatlich geprüfter Techniker, FR Schiffsbetriebstechniker	z	6	4	2	-	-
290		w	-	-	-	-	-
291	Offizier, Kapitän nationale Fahrt bis zu 500 BRZ	z	9	9	-	-	-
292		w	-	-	-	-	-
293	Kapitän auf Fischereifahrzeugen (BKü)	z	2	2	-	-	-
294		w	-	-	-	-	-
295	<b>Fachschule zusammen</b>	<b>z</b>	<b>978</b>	<b>420</b>	<b>429</b>	<b>84</b>	<b>45</b>
296		<b>w</b>	<b>633</b>	<b>276</b>	<b>278</b>	<b>44</b>	<b>35</b>
297	<b>Zusammen</b>	<b>z</b>	<b>29 439</b>	<b>12 393</b>	<b>9 032</b>	<b>6 951</b>	<b>1 063</b>
298		<b>w</b>	<b>12 597</b>	<b>5 491</b>	<b>3 975</b>	<b>3 046</b>	<b>85</b>

Tabelle 9		Schüler am 20. Oktober 2022 nach Schularten mit Fremdsprachenunterricht			
Lfd. Nr.	Schulart	Englisch	Französisch	Russisch	Spanisch
1	2	3	4	5	6
		<b>Berufliche Schulen insgesamt</b>			
1	<b>Insgesamt</b>	<b>27 345</b>	<b>1 466</b>	<b>392</b>	<b>98</b>
2	Berufsschule (ohne BvM)	19 304	-	-	-
3	Berufsvorbereitende Maßnahmen	994	-	-	-
4	Berufsfachschule	154	-	-	-
5	Höhere Berufsfachschule	2 877	-	-	-
6	Fachoberschule	25	-	-	-
7	Fachgymnasium	2 096	1 466	392	98
8	Fachschule	1 895	-	-	-
		<b>Öffentliche berufliche Schulen</b>			
9	<b>Zusammen</b>	<b>24 530</b>	<b>1 466</b>	<b>392</b>	<b>98</b>
10	Berufsschule (ohne BvM)	19 304	-	-	-
11	Berufsvorbereitende Maßnahmen	994	-	-	-
12	Berufsfachschule	26	-	-	-
13	Höhere Berufsfachschule	1 166	-	-	-
14	Fachoberschule	25	-	-	-
15	Fachgymnasium	2 096	1 466	392	98
16	Fachschule	919	-	-	-



Tabelle 10		Berufliche Schulen und deren Schüler am 20. Oktober 2022 nach Kreisen 4)					
Lfd. Nr.	Land Kreisfreie Stadt Landkreis <i>Große kreisangehörige Stadt</i>	Berufliche Schulen insgesamt			Darunter: öffentliche berufliche Schulen		
		Schulen	Schüler		Schulen	Schüler	
			insgesamt	weiblich		zusammen	weiblich
1	2	3	4	5	6	7	8
1	<b>Mecklenburg-Vorpommern</b>	<b>60</b>	<b>34 825</b>	<b>16 586</b>	<b>22</b>	<b>29 439</b>	<b>12 597</b>
2	Rostock	13	8 294	3 827	5	6 614	2 646
3	Schwerin	10	5 841	3 090	3	4 719	2 187
4	Mecklenburgische Seenplatte	10	5 589	2 391	4	5 166	2 076
5	<i>darunter Neubrandenburg</i>	6	2 811	1 420	2	2 532	1 213
6	Landkreis Rostock	6	3 360	1 528	3	2 864	1 161
7	Vorpommern-Rügen	5	3 333	1 712	1	2 907	1 393
8	<i>darunter Stralsund</i>	2	3 220	1 618	1	2 907	1 393
9	Nordwestmecklenburg	2	1 814	718	1	1 728	652
10	<i>darunter Wismar</i>	2	1 814	718	1	1 728	652
11	Vorpommern-Greifswald	10	5 126	2 689	4	4 097	1 958
12	<i>darunter Greifswald</i>	6	3 429	1 951	2	2 533	1 307
13	Ludwigslust-Parchim	4	1 468	631	1	1 344	524

Tabelle 11		Schüler am 20. Oktober 2022 nach Kreisen 4) und Schularten							
Lfd. Nr.	Land Kreisfreie Stadt Landkreis <i>Große kreisangehörige Stadt</i>	Schüler insgesamt	Davon						
			Berufs- schule (ohne BvM)	Berufsvor- bereitende Maß- nahmen	Berufs- fach- schule	Höhere Berufs- fachschule	Fachober- schule	Fachgym- nasium	Fach- schule
			4	5	6	7	8	9	10
1	2	3	4	5	6	7	8	9	10
<b>Berufliche Schulen insgesamt</b>									
1	<b>Mecklenburg-Vorpommern</b>	<b>34 825</b>	<b>19 789</b>	<b>2 262</b>	<b>708</b>	<b>7 981</b>	<b>25</b>	<b>2 096</b>	<b>1 964</b>
2	Rostock	8 294	4 514	222	170	2 233	15	593	547
3	Schwerin	5 841	2 900	290	87	1 704	-	375	485
4	Mecklenburgische Seenplatte	5 589	3 443	452	181	1 069	10	291	143
5	<i>darunter Neubrandenburg</i>	2 811	1 316	293	85	821	10	143	143
6	Landkreis Rostock	3 360	2 012	179	47	703	-	107	312
7	Vorpommern-Rügen	3 333	1 855	251	65	658	-	302	202
8	<i>darunter Stralsund</i>	3 220	1 855	251	65	552	-	302	195
9	Nordwestmecklenburg	1 814	1 233	219	39	201	-	83	39
10	<i>darunter Wismar</i>	1 814	1 233	219	39	201	-	83	39
11	Vorpommern-Greifswald	5 126	2 785	459	107	1 304	-	238	233
12	<i>darunter Greifswald</i>	3 429	1 742	226	64	1 040	-	124	233
13	Ludwigslust-Parchim	1 468	1 047	190	12	109	-	107	3
<b>Öffentliche berufliche Schulen</b>									
14	<b>Mecklenburg-Vorpommern</b>	<b>29 439</b>	<b>19 789</b>	<b>2 262</b>	<b>193</b>	<b>4 096</b>	<b>25</b>	<b>2 096</b>	<b>978</b>
15	Rostock	6 614	4 514	222	25	1 037	15	593	208
16	Schwerin	4 719	2 900	290	25	838	-	375	291
17	Mecklenburgische Seenplatte	5 166	3 443	452	62	792	10	291	116
18	<i>darunter Neubrandenburg</i>	2 532	1 316	293	62	592	10	143	116
19	Landkreis Rostock	2 864	2 012	179	-	365	-	107	201
20	Vorpommern-Rügen	2 907	1 855	251	26	311	-	302	162
21	<i>darunter Stralsund</i>	2 907	1 855	251	26	311	-	302	162
22	Nordwestmecklenburg	1 728	1 233	219	39	154	-	83	-
23	<i>darunter Wismar</i>	1 728	1 233	219	39	154	-	83	-
24	Vorpommern-Greifswald	4 097	2 785	459	16	599	-	238	-
25	<i>darunter Greifswald</i>	2 533	1 742	226	-	441	-	124	-
26	Ludwigslust-Parchim	1 344	1 047	190	-	-	-	107	-

## **Fußnotenerläuterungen**

- 1) Addition der Schularten ergibt nicht „Insgesamt“ bzw. „Zusammen“, da an der Mehrzahl der beruflichen Schulen in mehreren Schularten ausgebildet wird.
- 2) Ohne Fachgymnasium.
- 3) Der Bildungsgang "Staatlich anerkannter Erzieher (berufsbegleitend)" wird über den gesamten Ausbildungszeitraum (Jahrgangsstufe 1 - 4) in der Schulart Fachschule erfasst und schließt die Ausbildung zum Sozialassistenten mit ein.
- 4) Zuordnung erfolgt nach dem Standort der beruflichen Schulen (Stammschule einschließlich Nebenstellen).